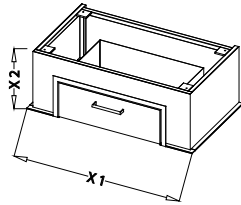


# SOCKEL MIT SCHUBLADE

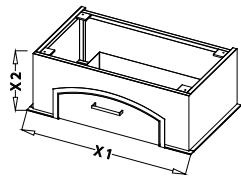
Alle Sockel können roh, mit Mauerwerk (mit Schamottegussmasse verkleidet) oder mit Mauerwerk inkl. Feinputz gefertigt werden

Mit Schublade eckige Ausführung



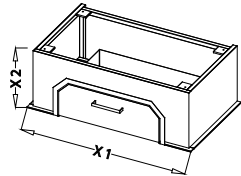
60	80	90	100	100XL	110XL
H= 860	H= 860	H= 860	H= 860	H= 860	H= 860
X1=580	X1=780	X1=880	X1=980	X1=980	X1=1080
X2=350	X2=350	X2=350	X2=350	X2=350	X2=350

Mit Schublade runde Ausführung



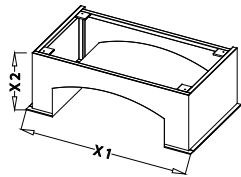
60	80	90	100	100XL	110XL
H= 860	H= 860	H= 860	H= 860	H= 860	H= 860
X1=580	X1=780	X1=880	X1=980	X1=980	X1=1080
X2=350	X2=350	X2=350	X2=350	X2=350	X2=350

Mit Schublade abgeschrägte Ausführung



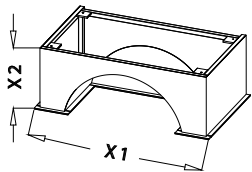
60	80	90	100	100XL	110XL
H= 860	H= 860	H= 860	H= 860	H= 860	H= 860
X1=580	X1=780	X1=880	X1=980	X1=980	X1=1080
X2=350	X2=350	X2=350	X2=350	X2=350	X2=350

Mit Segmentbogen



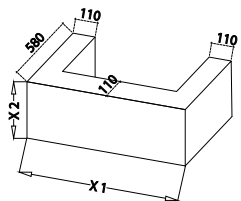
60	80	90	100	100XL	110XL
H= 860	H= 860	H= 860	H= 860	H= 860	H= 860
X1=580	X1=780	X1=880	X1=980	X1=980	X1=1080
X2=350	X2=350	X2=350	X2=350	X2=350	X2=350

Mit Rundbogen



60	80	90	100	100XL	110XL
H= 860	H= 860	H= 860	H= 860	H= 860	H= 860
X1=580	X1=780	X1=880	X1=980	X1=980	X1=1080
X2=350	X2=350	X2=350	X2=350	X2=350	X2=350

Maßangaben zur Fertigung eines Sockels vor Ort (Mindestmaße)

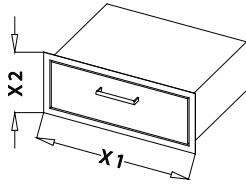


60	80	90	100	100XL	110XL
H= 860	H= 860	H= 860	H= 860	H= 860	H= 860
X1=580	X1=780	X1=880	X1=980	X1=980	X1=1080
X2=380	X2=380	X2=380	X2=380	X2=380	X2=380

# SCHUBLADEN MIT SELBSTEINZUG

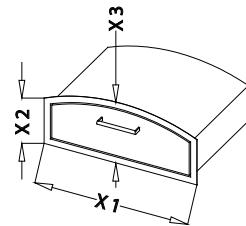
Alle Sockel können roh, mit Mauerwerk (mit Schamottegussmasse verkleidet) oder mit Mauerwerk inkl. Feinputz gefertigt werden

Eckige Ausführung



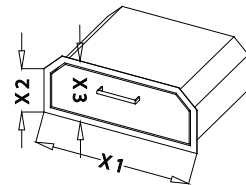
60	80	90	100	100XL	110XL
H= 860	H= 860	H= 860	H= 860	H= 860	H= 860
X1=360	X1=640	X1=740	X1=840	X1=840	X1=940
X2=300	X2=300	X2=300	X2=300	X2=300	X2=300

Runde Ausführung



60	80	90	100	100XL	110XL
H= 860	H= 860	H= 860	H= 860	H= 860	H= 860
X1=360	X1=640	X1=740	X1=840	X1=840	X1=940
X2=215	X2=215	X2=215	X2=215	X2=215	X2=215
X3=300	X3=300	X3=300	X3=300	X3=300	X3=300

Abgeschrägte Ausführung



60	80	90	100	100XL	110XL
H= 860	H= 860	H= 860	H= 860	H= 860	H= 860
X1=360	X1=640	X1=740	X1=840	X1=840	X1=940
X2=215	X2=215	X2=215	X2=215	X2=215	X2=215
X3=300	X3=300	X3=300	X3=300	X3=300	X3=300

## VERKLEIDUNG IN MAUERWERK



ohne Verkleidung



Schamotte-Bausteine



Mörtel mit Armierungsgewebe



Rohputz



Fertigstellung mit Edelputz