

EVO

INCASSO

- Pulsantiera elettronica a 3 vel.
- Telecomando (optional)
- Illuminazione LED
- Cornice inox
- Aspirazione perimetrale
- Motore da 600 m³/h
- Dimensioni (L / P / H): 531-1053 / 294 / 337 mm
- A richiesta carboni attivi per riciclo aria
- Raccordo scarico aria Ø min. 120, max. 150 mm



63 dB



INCASSO EVO

Versione Inox

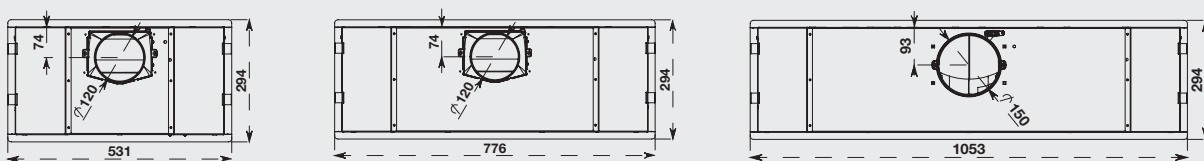
INCASSO EVO

Dati tecnici

Foratura per incasso	506x262 mm
Foratura per incasso	751x262 mm
Foratura per incasso	1029x262 mm

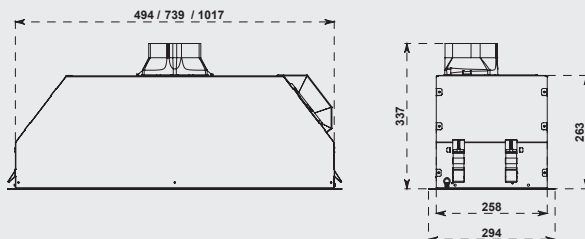
Note e dimensioni d'ingombro

Vista da sotto

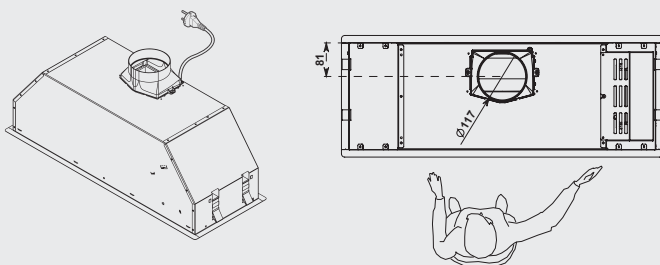


Vista frontale

Vista laterale



Vista da sopra



Prestazioni motore

* Velocità motore	1	2	3	4
Rumorosità dB(A)re1pW	43	52,4	59,1	69,5
Portata aria libera (M³/h)	295	460	600	835
Pressione massima (Pa)	240	380	480	540
Potenza (W)	100	123	160	250
Uscita aria (Ø mm)	150	150	150	150



Questo modello di cappa da incasso è completamente realizzato da Falmec s.p.a. la quale può apportare qualsiasi modifica senza alcun preavviso. Consigliamo quindi di consultare la scheda tecnica direttamente del produttore prima dell'installazione.