

70 ÖKOALPIN

CUISINIÈRE À BOIS

P PERTINGER

Mesures (L x P x H): 700 x 600 x 850-910 mm
 Puissance calorifique nominale: 7 kW
 Rendement énergétique: 80,7%
 Sortie de fumées multiple brevetée
 Disponible en version à droite et à gauche



TREND
Inox



DEKOR
ST37



PANORAMA
Sand F7

A company from
SÜDTIROL

70 ÖKOALPIN

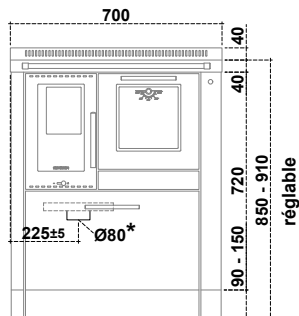
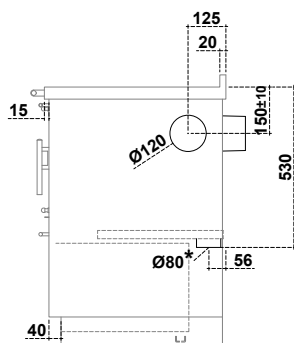
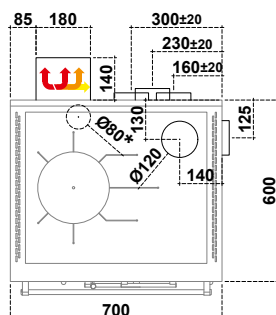
CUISINIÈRE À BOIS



Données techniques (Données qui peuvent varier selon le type de combustible utilisé)

Combustible	Bois
Classe d'efficacité énergétique	A+
Puissance calorifique nominale	7 kW
Rendement énergétique	80,7 %
η_s Efficacité énergétique saisonnière pour le chauffage des locaux	71,7 %
Diamètre sortie fumées	Ø 120 mm
Tirage minimum de la cheminée	12 Pa / 0,12 mbar
Température sortie fumées	244 °C
Masse des fumées	10,2 g/s
CO à 13% O ₂	0,11 %
Poids	195 kg
Possibles sorties fumées	5
Rapport du test	CPD-11-024
VKF AEAI - Nr.	16685
Bouche du foyer version Trend/Dekor (L x H)	165 x 165 mm
Bouche du foyer version Panorama (L x H)	165 x 180 mm
Chambre de combustion (L x P x H)	170 x 400 x 260 mm
Tiroir (L x P x H)	420 x 420 x 290 mm
Four (L x P x H)	260 x 420 x 265 mm
Table de cuisson (L x P)	600 x 500 mm
Diamètre prise d'air extérieur	Ø 80 mm
CO à 13% O ₂ (Monoxyde de carbone) / NOx (Oxyde d'azote)	1359,0 mg/Nm³ / 61,0 mg/MJ
Poussières / OGC (Composés organiques)	17,9 mg/Nm³ / 30,0 mg/MJ

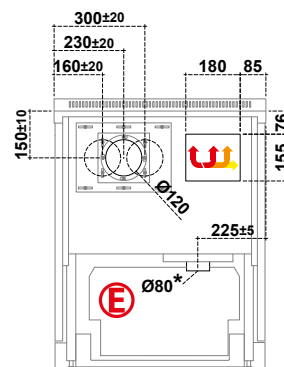
NB : Disponible en version à droite et à gauche



E

Pour la version avec la lumière dans le four (optional) prévoir une prise électrique de type Schuko soit derrière le tiroir bois à une hauteur maximale du plancher de 320 mm soit à une distance maximale de la cuisinière de 500 mm

* Prise d'air extérieur



ATTENTION :

Distances minimales de sécurité des matériaux inflammables

De la paroi postérieure et latérale sur laquelle se trouve le raccordement à la cheminée
 * 40mm d'isolant avec une conductivité thermique équivalente à 0,07 W/mK à 200°C

P= 0 + 40* mm
Après accord avec ramoneur

Latéralement au-dessus de la plaque **L= 400 mm**

Latéralement au-dessous de la plaque **L= 3 mm**

Au-dessus de la plaque **Min. 750 mm**

Frontalement depuis le centre de la porte feu **R= 250 mm**

Plaque pour protection plancher **Selon les directives de son propre Pays**

