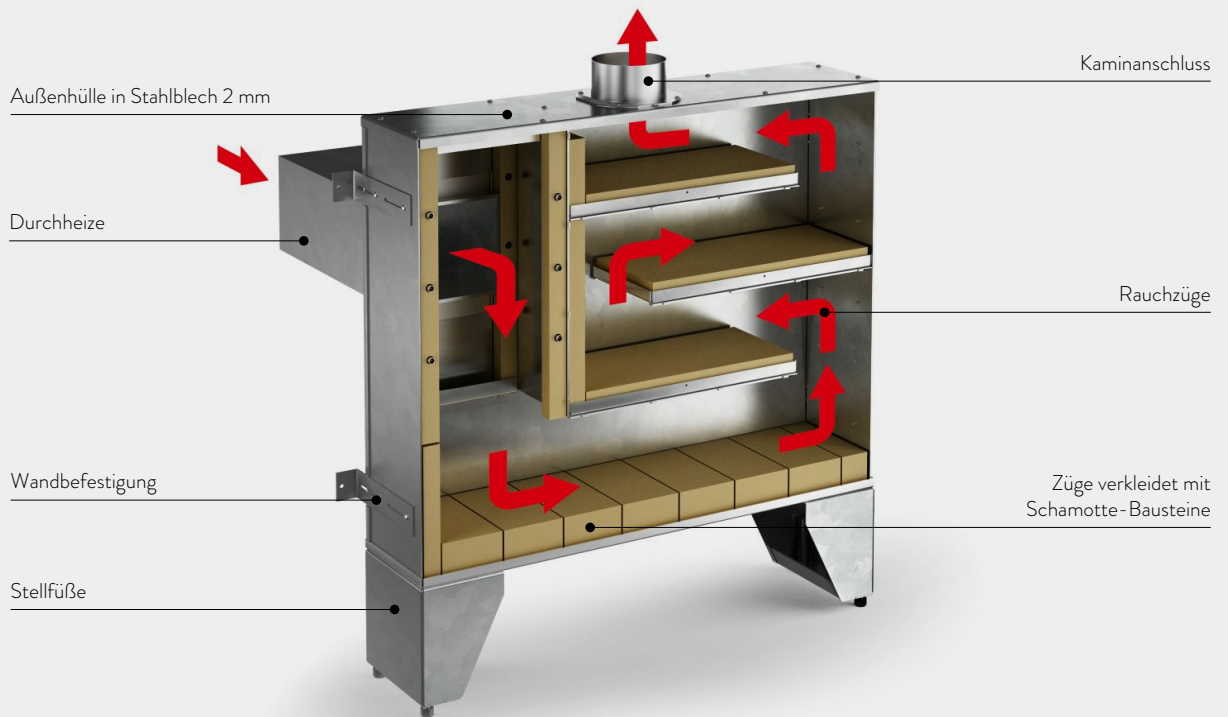



SONDERLÖSUNGEN

NACHHEIZKASTEN

PRODUKTDDETAILS

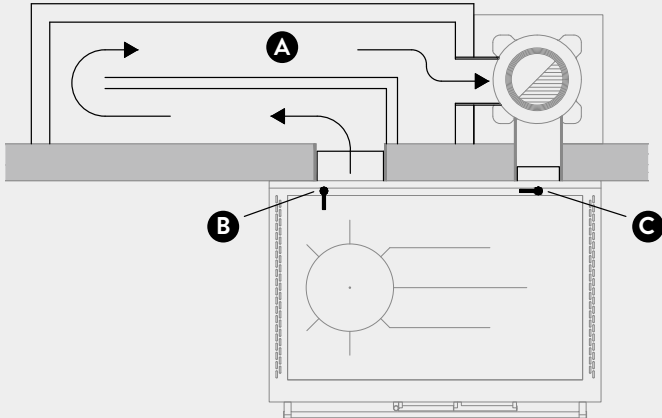


DURCHHEIZKLAPPE



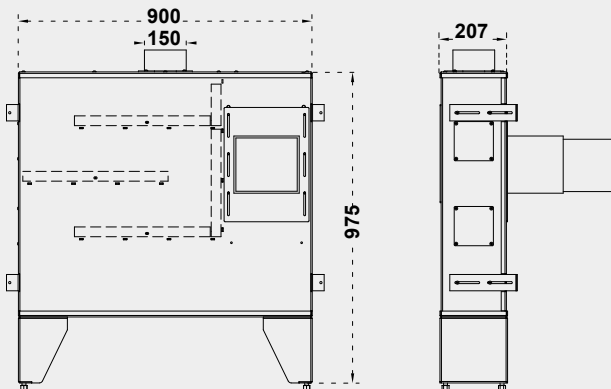
ZUSÄTZLICHE WÄRMENUTZUNG DURCH EINEN NACHHEIZKASTEN

Mit einer speziellen Durchheizklappe wird der Rauch aus dem Feuerraum in einen Nachheizkasten geleitet, der in einem danebenliegenden Raum aufgestellt wird.



DURCHHEIZE

Über eine Durchheizklappe wird der Küchenherd mit dem Nachheizkasten (A) verbunden. Die beiden Klappen für Durchheize und Kamin können mit zwei Drehhebeln auf dem Herdrahmen geschaltet werden. Durch eine Drehung gegen den Uhrzeigersinn wird die entsprechende Klappe geöffnet und durch Drehung im Uhrzeigersinn geschlossen. Die Durchheizklappe (B) befindet sich auf der Seite der Feuerstelle und die Kaminklappe (C) auf der Seite des Bratrohres.



NACHHEIZKASTEN

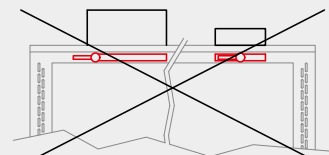
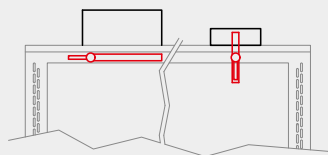
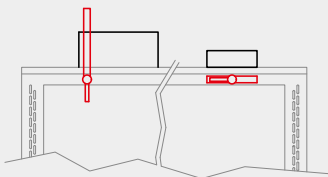
Um die Funktionalität des Nachheizkastens zu gewährleisten, ist eine effektive Kaminhöhe (vom Anschluß aus gemessen) von mind. 4 mt. notwendig. Die Temperatur des Ausbrands beträgt ca. 580°- 620° C. Alle Maßangaben sind Standardmaße, der Nachheizkasten kann ebenso auch auf Maß gefertigt werden. Die Reinigungsöffnungen werden auf Kundenwunsch positioniert.

BETRIEBSARTEN

Durchheizbetrieb
Durchheize: AUF
Kaminklappe: ZU

Kochbetrieb
Durchheize: ZU
Kaminklappe: AUF

NICHT ZULÄSSIG
Durchheize: ZU
Kaminklappe: ZU



Ein Unternehmen aus
SÜDTIROL